



RI



*“Design é a busca constante da forma,
uma forma de sensibilizar a alma.”*

Farah Bucater

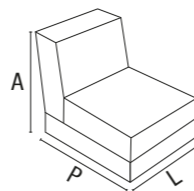


*“A vida está cheia de desafios que,
se aproveitados de forma criativa,
transformam-se em oportunidades.”*

Maxwell Maltz



Tecido: 6.14.086
7.14.190



DIMENSÕES PADRÃO (L X A X P)

Profundidade: 0,90m
Altura: 0,98m
Largura braço: 0,10m
Largura: 2,30m
2,50m
2,70m
2,90m
3,10m
3,30m

Prof. do assento sem almofada: 0,60m
Prof. do assento com almofada: 0,45m
Altura do assento: 0,45m



POLTRONA

0,90m x 0,90m
Largura braço: 0,10m

ESTRUTURA:

Madeira de eucalipto reflorestada, tratada e seca, fixada com grampos galvanizados.

ASSENTO:

Fixo;
Molas Nosag;
Espuma D37 HR (Sanko);
Espuma D45 Hiper Soft (Sanko);
Manta acrílica de poliéster.

ENCOSTO:

Estrutura de madeira;
Espuma D23 (Sanko);
Almofadas soltas:
- 02 almofadas maiores em fibras de poliéster e manta acrílica;
- 03 almofadas pequenas em fibras de poliéster.

BRAÇOS:

Espuma D23 (Sanko);
Largura de 10cm.

PÉS:

Em aço, cor preto fosco;
Altura de 13cm.



MENTON

DIMENSÕES PADRÃO (L X A X P)
módulo 2 lugares com braço

Profundidade: 1,00m
Altura: 0,95m
Largura braço: 0,15m
Largura: 1,75m
1,95m
2,15m
2,35m
2,55m



DIMENSÕES PADRÃO (L X A X P)
módulo 1 lugar com braço + Puff

Profundidade: 1,00m
Altura: 0,95m
Largura braço: 0,15m
Largura: 1,75m
1,95m
2,15m
2,35m
2,55m

DIMENSÕES PADRÃO (L X A X P)
módulo 1 lugar sem braço + Puff

Profundidade: 1,00m
Altura: 0,95m
Largura braço: 0,15m
Largura: 1,60m
1,80m
2,00m
2,20m
2,40m



DIMENSÕES PADRÃO (L X A X P)
Puff

Profundidade: 1,00m
Altura: 0,45m
Largura: 1,00m



ESTRUTURA:

Madeira de Eucalipto reflorestada, tratada e seca, fixadas com grampo de aço galvanizado.

ASSENTO:

Fixo;
Molas espirais;
Percinta elástica entrelaçadas;
Espuma D37 HR (Sanko);
Espuma D45 Hiper Soft (Sanko);
Manta acrílica de poliéster.

ENCOSTO:

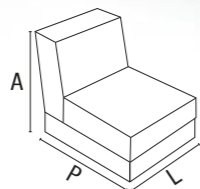
Almofada soltas em fibras de poliéster;
Manta acrílica de poliéster.

BRAÇOS:

Espuma D23 (Sanko);
Largura de 15 cm.

PÉS:

Em madeira, cor amêndoa;
Altura 2,5cm.



Tecido: 8.22.164 + couro



Tecido: 7.14.090

ESTRUTURA:

Madeira de Eucalipto reflorestada, tratada e seca, fixadas com grampo de aço galvanizado.

ASSENTO:

Fixo;
Molas espirais;
Percinta elástica entrelaçadas;
Espuma D37 HR (Sanko);
Espuma D45 Hiper Soft (Sanko);
Manta acrílica de poliéster.

ENCOSTO:

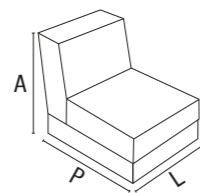
Almofada soltas em fibras de poliéster:
- 01 grande;
- 03 pequenas.

BRAÇOS:

Espuma D23 (Sanko);
Largura de 10cm.

PÉS:

Em madeira, cor preto fosco;
Altura de 5cm.



DIMENSÕES PADRÃO (L X A X P)
módulo

Profundidade: 1,20m
Altura: 0,85m
Largura braço: 0,10m
Largura: 0,80m
0,90m
1,00m
1,10m
1,20m

PROFUNDIDADE CHAISE

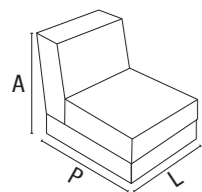
1,60m
1,80m

CANTO

1,20 x 1,20m



Tecido: 7.13.161



Tecido: 6.14.193



Para poltrona acrescentar um braço



DIMENSÕES PADRÃO (L X A X P)
módulo

Profundidade: 1,00m
Altura: 0,91m
Largura: 0,80m
0,90m
1,00m

Medidas especiais por m²

Prof. assento sem almofada menor: 0,70m
Prof. assento com almofada menor: 0,50m
Altura do assento: 0,45m

ESTRUTURA:

Madeira de Eucalipto reflorestada, tratada e seca, fixadas com grampo de aço galvanizado.

ASSENTO:

Fixo;
Percintas elásticas entrelaçadas;
Mola espiral;
Espuma D28 Soft (Sanko);
Manta acrílica de poliéster.

ENCOSTO:

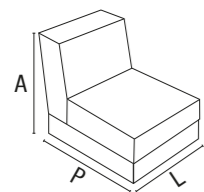
Em aço com pintura epóxi;
Tecido;
Espuma;
Manta acrílica;
Almofadas soltas:
- 01 almofada maior espuma D18 Hiper Soft, D45 Hiper Soft e manta acrílica;
- 01 almofada menor em fibras de poliéster e manta acrílica.

BRAÇOS:

Em aço com pintura epóxi;
Espuma;
Manta acrílica;
Tecido.

PÉS:

Em madeira, cor preto fosco;
Altura de 5cm.



DIMENSÕES PADRÃO (L X A X P)
módulo

Profundidade: 0,72m
Altura: 0,80m
Largura: 0,67m

Prof. do assento: 0,55m
Altura do assento: 0,43m

ESTRUTURA:

Madeira de Eucalipto reflorestada, tratada e seca, MDF de 3mm, fixadas com grampo de aço galvanizado.

ASSENTO:

Fixo;
MDF de 15 mm;
Espuma D28 Soft (Sanko).

ENCOSTO:

Fixo;
Espuma D23 (Sanko).

BRAÇOS:

Espuma D23;
Largura de 8cm.

PÉS:

Em aço carbono, cor preta;
Altura de 10cm.

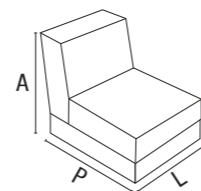
Tecido: 5.10.057



MAKENA



Tecido: 3.11.118



DIMENSÕES PADRÃO (L X A X P)

Profundidade: 0,90m
Altura: 0,85m
Largura braço: 0,25m
Largura: 2,10m
2,30m
2,50m
2,70m

POLTRONA

0,90m x 0,90m
Largura braço: 0,15m



ESTRUTURA:

Madeira de Eucalipto reflorestada, tratada e seca, fixadas com grampo de aço galvanizado.

ASSENTO:

Percinta elástica entrelaçadas;
Espuma D37 HR (Sanko);
Espuma D45 Hiper Soft (Sanko);
Manta Acrílica Poliéster.

ENCOSTO:

Almofadas soltas;
Fibra Poliéster Siliconada;
Manta Acrílica Poliéster.

BRAÇOS:

Espuma D23;
Largura de 25cm.

PÉS:

Em aço carbono, cor preta;
Altura de 15cm.



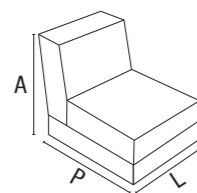
MANDARIM



Tecido: 9.14.094

DIMENSÕES PADRÃO (L X A X P)

Profundidade: 0,90m
Altura: 0,90m
Largura braço: 0,15m
Largura: 2,10m
2,30m
2,50m
2,70m



ESTRUTURA:

Madeira de Eucalipto reflorestada, tratada e seca, fixadas com grampo de aço galvanizado.

ASSENTO:

Mola Nosag;
Espuma D37 HR (Sanko);
Espuma D45 Hiper Soft (Sanko);
Manta Acrílica Poliéster.

ENCOSTO:

Almofada solta;
Fibra Poliéster Siliconada;
Manta Acrílica Poliéster.

BRAÇOS:

Fibra Poliéster Siliconada;
Largura de 15cm.

PÉS:

Base de madeira, cor preta, altura de 3cm;
Pés aço carbono, cor preta, altura de 12cm.



POLTRONA

0,90m x 0,90m
Largura braço: 0,15m





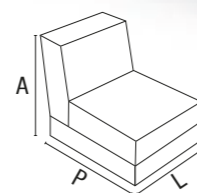


DIMENSÕES PADRÃO (L X A X P)

Profundidade: 1,60m
1,80m
Altura: 0,75m
Largura: 1,00m
1,10m
1,20m
1,30m

PUFF

Profundidade: 1,60m
1,80m
Altura: 0,45m
Largura: 0,40m
0,50m
0,60m
0,70m
0,80m



ESTRUTURA:

Madeira de Eucalipto reflorestada, tratada e seca, fixadas com grampo de aço galvanizado.

ASSENTO:

Fixo;
Liso sem costuras;
Percintas elásticas entrelaçadas;
Molas espirais;
Espuma D23 (Sanko);
Manta acrílica de poliéster.

ENCOSTO:

Manual: Solto, 20cm menor que a largura do assento ou
Automatizado (bivolt): igual largura do assento;
Com costuras;
Estrutura de madeira;
Espuma D23;
Almofadas soltas em fibra de poliéster e manta acrílica:
- 02 almofadas 0,50x0,50m.

BRAÇOS:

Com costuras;
Espuma D23;
Largura de 20cm.

PÉS:

Em madeira, cor amêndoa;
Altura de 05cm.



Tecido: 4.13.065



SAMOA NEW



Tecido: 2.12.051

ESTRUTURA:

Madeira de Eucalipto reflorestada, tratada e seca, fixadas com grampo de aço galvanizado.

ASSENTO:

Fixo;
Liso sem costuras;
Percintas elásticas entrelaçadas;
Molas espirais;
Espuma D37 HR (Sanko);
Espuma D45 HiperSoft (Sanko);
Manta acrílica de poliéster.

ENCOSTO:

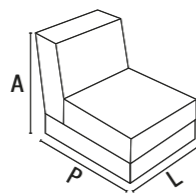
Manual: Solto, 20cm menor que a largura do assento ou
Automatizado (bivolt): igual largura do assento;
Com costuras;
Estrutura de madeira;
Espuma D23 (Sanko);
Almofadas soltas em fibra de poliéster e manta acrílica:
- 02 almofadas (10cm menor que largura do encosto).

BRAÇOS:

Com costuras;
Espuma D23 (Sanko);
Largura de 20cm.

PÉS:

Manual em madeira eucalipto, cor amêndoa, altura de 05cm;
Automático em aço carbono, cor preto fosco, altura de 10cm.



DIMENSÕES PADRÃO (L X A X P)

Profundidade: 1,60m
1,80m
Altura: 0,75m
Largura: 1,00m
1,10m
1,20m
1,30m

PUFF

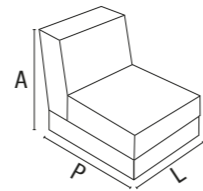
Profundidade: 1,60m
1,80m
Altura: 0,45m
Largura: 0,40m
0,50m
0,60m
0,70m
0,80m



SAMOA



Tecido: 4.16.126



DIMENSÕES PADRÃO (L X A X P)

Profundidade: 2,00m
Altura: 0,75m
Largura: 1,10m

Altura assento: 0,45m



ESTRUTURA:

Madeira de Eucalipto reflorestada, tratada e seca, fixadas com grampo de aço galvanizado.

ASSENTO:

Fixo;
Percintas elásticas entrelaçadas;
Molas espirais;
Espuma D37 HR (Sanko);
Espuma D45 Hiper Soft (Sanko);
Manta acrílica de poliéster.

ENCOSTO:

Manual;
Espuma D23 (Sanko);
Manta acrílica;
Almofadas soltas em fibras de fibras de poliéster e manta acrílica.

BRAÇOS:

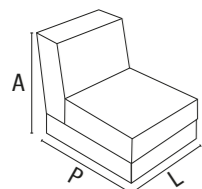
Espuma D23 (Sanko);
Largura de 20 cm.

PÉS:

Em madeira, na cor preto fosco;
Altura de 05cm.



DUNAS



DIMENSÕES PADRÃO (L X A X P)

1 assento sem braço

Profundidade: 1,00m
 Altura: 0,83m
 Largura: 0,80m
 0,90m
 1,00m
 1,10m
 1,20m

1 assento + 1 braço

Profundidade: 1,00m
 Altura: 0,83m
 Largura braço: 0,20m
 Largura: 1,00m
 1,10m
 1,20m
 1,30m
 1,40m

CHAISE

Profundidade: 1,60m
 1,80m
 Altura: 0,83m
 Largura: 0,80m
 0,90m
 1,00m
 1,10m
 1,20m

PUFF

Profundidade: 1,60m
 Altura: 0,45m
 Largura: 0,80m
 0,90m
 1,00m
 1,10m
 1,20m

ESTRUTURA:

Madeira de Eucalipto reflorestada, tratada e seca, fixadas com grampo de aço galvanizado.

ASSENTO:

Fixo;
 Percintas elásticas entrelaçadas;
 Molas espirais;
 Espuma D37 HR (Sanko);
 Espuma D45 Hiper Soft (Sanko);
 Manta acrílica de poliéster.

ENCOSTO:

Fixo;
 Espuma D23 (Sanko);
 Manta acrílica;
 Almofadas soltas em fibras de poliéster (siliconada) e manta acrílica.

BRAÇOS:

Espuma D23 (Sanko);
 Largura de 20cm.

PÉS:

Em madeira, cor preto fosco;
 Altura de 05cm.

Tecido: 5.13.100



PÁTAMOS



Tecido: 2.11.117

ESTRUTURA:

Madeira de Eucalipto reflorestada, tratada e seca, fixadas com grampo de aço galvanizado.

ASSENTO:

Mola espiral;
Percinta elástica entrelaçadas;
Espuma D37HR (Sanko);
Espuma D45 Hiper Soft (Sanko);
Manta Acrílica Poliéster.

ENCOSTO:

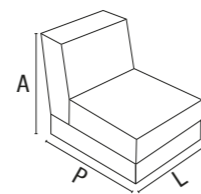
Almofadas soltas;
Fibra Poliéster Siliconada;
Manta Acrílica Poliéster.

BRAÇOS:

Espuma D23 Soft;
Largura de 10cm.

PÉS:

Madeira;
Altura de 5cm.

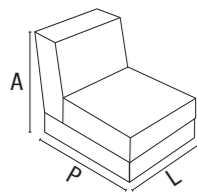


DIMENSÕES PADRÃO (L X A X P)

Profundidade: 1,80m
Altura: 0,91m
Largura braço: 0,10m
Largura: 1,20m



BORA BORA



DIMENSÕES PADRÃO (L X A X P)

1 assento sem braço

Profundidade: 1,00m

Altura: 0,84m

Largura braço: 0,20m

Largura:

1 lugar 0,85m sem braço: 0,85m

1 lugar 0,85m + 1 braço 0,25m: 1,10m

1 lugar 1,10m sem braço: 1,10m

1 lugar 1,10m + 1 braço 0,25m: 1,35m

2 lugares 0,85m + 1 braço 0,25m: 1,95m

2 lugares 0,85m + 2 braços 0,25m: 2,20m

2 lugares 1,10m + 1 braço 0,25m: 2,45m

2 lugares 1,10m + 2 braços 0,25m: 2,70m

CANTO

1,60 x 1,60m

PUFF

Puff 1,10m + 1 braço 0,25m: 1,35m

COMPLETO

4,07 x 2,97m

ESTRUTURA:

Madeira de Eucalipto reflorestada, tratada e seca, fixadas com grampo de aço galvanizado.

ASSENTO:

Mola espiral;
Percinta elástica entrelaçadas;
Espuma D37 HR (Sanko);
Espuma D45 Hiper Soft (Sanko);
Manta Acrílica Poliéster.

ENCOSTO:

Almofadas soltas;
Espuma D18 Soft (Sanko);
Fibra de Poliéster Siliconada;
Manta Acrílica de Poliéster.

BRAÇOS:

Espuma D23 (Sanko);
Largura de 25cm.

PÉS:

Madeira;
Altura de 5cm.



Tecido: 4.11.119

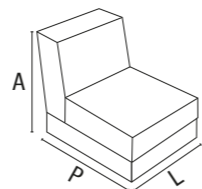


BRANDON

DIMENSÕES PADRÃO (L x A x P)
módulo com braço

Profundidade: 0,90m
Altura: 0,85m
Largura braço: 0,15m
Largura:

1 assento	1 assento + 1 braço	2 assentos	2 assentos + 1 braço	2 assentos + 2 braços
0,90m	1,05m	1,80m	1,95m	2,10m
1,00m	1,15m	2,00m	2,15m	2,30m
1,10m	1,25m	2,20m	2,35m	2,50m
1,20m	1,35m	2,40m	2,55m	2,70m
1,30m	1,45m	2,60m	2,75m	2,90m
1,40m	1,55m	2,80m	2,95m	3,10m



CANTO

Prof. padrão 1,10 x 1,10m

PUFF

Profundidade: 0,90m
Altura: 0,45m
Largura: 1,00m
1,20m
1,40m



ESTRUTURA:

Madeira de Eucalipto reflorestada, tratada e seca, fixadas com grampo de aço galvanizado.

ASSENTO:

Fixo;
Percinta elástica entrelaçadas;
Molas espirais;
Espuma D37 HR (Sanko);
Espuma D45 Hiper Soft (Sanko);
Manta acrílica de poliéster.

ENCOSTO:

Almofada soltas;
Manta acrílica de poliéster.

BRAÇOS:

Espuma D23 (Sanko);
Largura de 15cm.

PÉS:

Em aço carbono, cor marrom;
Altura de 10cm.

Tecido: 3.11.118

ASHER



Tecido: 4.11.112

ESTRUTURA:

Madeira de Eucalipto reflorestada, tratada e seca, fixadas com grampo de aço galvanizado.

ASSENTO:

Fixo;
Percinta elástica entrelaçadas;
Molas espirais;
Espuma D37 HR (Sanko);
Espuma D45 Hiper Soft (Sanko);
Manta acrílica de poliéster.

ENCOSTO:

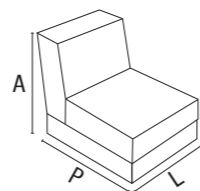
Almofada soltas em fibras de poliéster:
- 02 grandes;
- 02 pequenas.

BRAÇOS:

Espuma D23 (Sanko);
Largura de 15cm.

PÉS:

Em madeira;
Altura de 10cm.



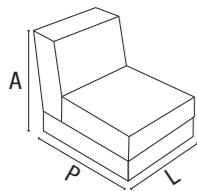
DIMENSÕES PADRÃO (L X A X P)

Profundidade: 0,90m
Altura: 0,90m
Largura Braços: 0,15m
Largura: 2,00m
2,20m
2,40m
2,60m
2,80m
3,00m

Prof. assento: 0,55m
Altura do assento: 0,45m



NOAH



DIMENSÕES PADRÃO (L x A x P)
módulo

Profundidade: 0,90m
Altura: 0,71m
Largura Braços: 0,20m
Largura: 0,80m
0,90m
1,00m
1,10m
1,20m

PROFUNDIDADE CHAISE

Profundidade: 1,60m
Altura: 0,71m
Largura Braços: 0,20m
Largura: 0,80m
0,90m
1,00m
1,10m
1,20m

ESTRUTURA:

Madeira de Eucalipto reflorestada, tratada e seca, fixadas com grampo de aço galvanizado.

ASSENTO:

Mola espiral;
Percinta elástica entrelaçadas;
Espuma D37 HR (Sanko);
Espuma D45 Hiper Soft (Sanko);
Manta Acrílica Poliéster.

ENCOSTO:

Almofadas soltas;
Fibra Poliéster Siliconada;
Manta Acrílica Poliéster.

BRAÇOS:

Espuma D23 (Sanko);
Largura de 20cm.

PÉS:

Madeira;
Altura de 5cm.



Tecido: 3.12.049



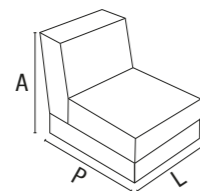
MACAW



Tecido: 4.13.064

DIMENSÕES PADRÃO (L X A X P)

Profundidade: 0,90m
Altura: 0,90m
Largura Braços: 0,15m
Largura: 2,10m
2,30m
2,50m
2,70m



ESTRUTURA:

Madeira de Eucalipto reflorestada, tratada e seca, fixadas com grampo de aço galvanizado.

ASSENTO:

Mola espiral;
Percinta elástica entrelaçadas;
Espuma D37 HR (Sanko);
Espuma D45 Hiper Soft (Sanko);
Manta Acrílica Poliéster.

ENCOSTO:

Espuma D18 Soft;
Almofadas soltas em fibra siliconada.

BRAÇOS:

Espuma D23 Soft;
Largura de 25cm.

PÉS:

Alumínio;
Altura de 10cm.



POLTRONA

0,90m x 0,90m
Largura braço: 0,15m



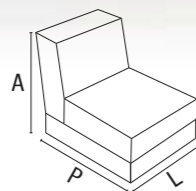
AMAYÁ



Tecido: 2.03.042

DIMENSÕES PADRÃO (L X A X P)

Profundidade: 0,85m
Altura: 0,90m
Largura Braços: 0,15m
Largura: 2,00m
2,20m
2,50m



ESTRUTURA:

Madeira de Eucalipto reflorestada, tratada e seca, fixadas com grampo de aço galvanizado.

ASSENTO:

Mola espirais;
Percinta elástica entrelaçadas;
Espuma D23 (Sanko);
Manta Acrílica Poliéster.

ENCOSTO:

Almofadas soltas;
Fibra Poliéster Siliconada;
Manta Acrílica Poliéster.

BRAÇOS:

Espuma D23 (Sanko);
Manta Acrílica Poliéster;
Largura de 15cm.

PÉS:

Madeira;
Altura de 10cm.



POLTRONA

0,90m x 0,85m
Largura braço: 0,15m

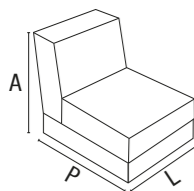


HUARAZ

*“O sucesso é a soma de pequenos esforços
repetidos dia após dia.”*

Robert Collier





DIMENSÕES PADRÃO (L X A X P)
módulo

Prof. fechado: 1,20m
Prof. aberto: 1,60m
Altura: 0,90m
Largura Braços: 0,25m
Largura: 0,80 - 2,10m
0,90 - 2,30m
1,00 - 2,50m
1,10 - 2,70m
1,20 - 2,90m

Prof. assento fechado: 0,55m
Prof. assento aberto: 0,95m
Altura do assento: 0,45m

ESTRUTURA:

Madeira de Eucalipto reflorestada, tratada e seca, fixadas com grampo de aço galvanizado.

ASSENTO:

Retrátil, manual ou automatizado Bivolt;
Molas espirais;
Percinta elástica entrelaçadas;
Espuma D37 HR (Sanko);
Espuma D45 Hiper Soft (Sanko);
Manta Acrílica Poliéster;
Rodízio 5cm PVC cristal.

ENCOSTO:

Reclinável com catraca blindada 10 estágios;
Espuma D23 (Sanko);
02 almofadas soltas em fibra Poliéster Siliconada.

BRAÇOS:

Espuma D23 (Sanko);
Largura de 25cm.

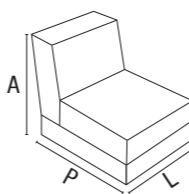
PÉS:

Madeira, cor preto fosco;
Altura de 2,5cm.



Tecido: 2.11.117

MALTA



DIMENSÕES PADRÃO (L X A X P)
módulo

Prof. fechado: 1,15m
 Prof. aberto: 1,60m
 Altura: 0,90m
 Largura Braços: 0,25m
 Largura: 0,80 - 2,10m
 0,90 - 2,30m
 1,00 - 2,50m
 1,10 - 2,70m
 1,20 - 2,90m

ESTRUTURA:

Madeira de Eucalipto reflorestada, tratada e seca, fixadas com grampo de aço galvanizado.

ASSENTO:

Retrátil manual ou automatizado Bivolt;
 Mecanismo de metal esquadrejado;
 Molas espirais;
 Percinta elástica entrelaçadas;
 Espuma D37 HR (Sanko);
 Espuma D45 Hiper Soft (Sanko);
 Manta Acrílica Poliéster;
 Rodízio 5cm PVC Cristal.

ENCOSTO:

Reclinável com catraca blindada 10 estágios;
 Espuma D23 (Sanko);
 03 almofadas soltas 55x55cm com manta acrílica e fibra siliconada.

BRAÇOS:

Espuma D23 (Sanko);
 Largura de 25cm.

PÉS:

Madeira, cor preto fosco;
 Altura de 5cm.



Tecido: 3.13.063

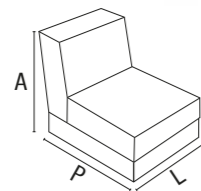


ATOL



DIMENSÕES PADRÃO (L X A X P)
módulo

Prof. fechado: 1,20m
 Prof. aberto: 1,60m
 Altura: 0,83m
 Largura Braços: 0,10m
 Largura: 0,95 - 2,10m
 1,05 - 2,30m
 1,15 - 2,50m
 1,25 - 2,70m



ESTRUTURA:

Madeira de Eucalipto reflorestada, tratada e seca, fixadas com grampo de aço galvanizado.

ASSENTO:

Retrátil manual ou automatizado Bivolt;
 Mola espirais;
 Percinta elástica entrelaçadas;
 Espuma D28 Soft (Sanko);
 Manta Acrílica Poliéster;
 Rodízio 5cm PVC Cristal.

ENCOSTO:

Catraca 3 estágios;
 Espuma D28 Soft (Sanko);
 02 almofadas soltas com manta acrílica e fibra siliconada.

BRAÇOS:

Espuma D23 (Sanko);
 Largura de 10cm.

PÉS:

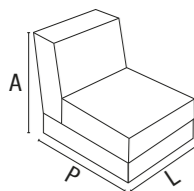
Em madeira;
 Altura de 2,5cm.



Tecido: Fornec.



DENALI



DIMENSÕES PADRÃO (L X A X P)
módulo

Prof. fechado: 1,20m
Prof. aberto: 1,80m
Altura: 0,93m
Largura Braços: 0,25m
Largura: 0,80 - 2,10m
0,90 - 2,30m
1,00 - 2,50m
1,10 - 2,70m
1,20 - 2,90m

Prof. Chaise fechada: 1,80m
Prof. Chaise aberta: 2,40m

ESTRUTURA:

Madeira de Eucalipto reflorestada, tratada e seca, fixadas com grampo de aço galvanizado.

ASSENTO:

Mola espirais;
Percinta elástica entrelaçadas;
Espuma D28 (Sanko);
Manta Acrílica Poliéster;
Rodízio 5cm PVC cristal.

ENCOSTO:


Catraca 10 estágios;
Fibra Poliéster Siliconada;
Manta Acrílica Poliéster;
4 almofadas decorativas.

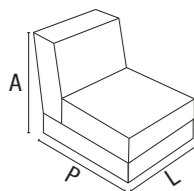
BRAÇOS:

Espuma D23;
Largura de 25cm.

PÉS:

Madeira;
Altura de 3cm.





Almofadas
opcionais



DIMENSÕES PADRÃO (L X A X P)
módulo

Prof. fechado: 1,20m
Prof. aberto: 1,80m
Altura: 0,83m
Largura Braços: 0,25m
Largura: 0,80 - 2,10m
0,90 - 2,30m
1,00 - 2,50m
1,10 - 2,70m
1,20 - 2,90m

ESTRUTURA:

Madeira de Eucalipto reflorestada, tratada e seca, fixadas com grampo de aço galvanizado.

ASSENTO:

Mola espirais;
Percinta elástica entrelaçadas;
Espuma D28 (Sanko);
Espuma D45 Hiper Soft (Sanko);
Manta Acrílica Poliéster;
Rodízio 5cm PVC cristal.

ENCOSTO:

Catraca 10 estágios;
Fibra Poliéster Siliconada;
Manta Acrílica Poliéster;
Almofadas de encosto opcionais.

BRAÇOS:

Espuma D23;
Largura de 25cm.

PÉS:

Madeira;
Altura de 3cm.



Tecido: 2.09.072



BIANCO



www.unicreferenza.com.br
comercial@unicestofados.com.br
Fone: (17) 3422-7331
Av. Joaquim Ferreira da Costa, 545
V Distrito Industrial
CEP 15.505-131 - Votuporanga/SP