

# Cozinhas

**Plura**

Herval

## **2026: o design que transforma o conviver**

A coleção PLURA reafirma a força do design atemporal, que resiste ao tempo e acompanha novas formas de viver.

Cada módulo revela um novo olhar sobre funcionalidade e convivência.


Das nossas mãos para o seu lar, descubra o valor do essencial PLURA.





cozinha  
amsterdam

Combinando design  
moderno, funcionalidade e  
influências minimalistas.













Peso: 28kg  
Cubagem: 0.050m<sup>3</sup>



**PH 3132**  
**Balcão 80cm**  
**L 80cm x A 88cm x P 52cm**

2 portas e 1 prateleira interna.  
Estrutura e frentes 100% MDP.  
Puxadores na cor preta.  
Dobradiças caneco 35mm com amortecimento.  
Possui opção kit pé na cor preta.

A cor da estrutura será sempre em pintura UV AVELÃ e as frentes em pintura UV AVELÃ, GRAFITE ou OFF WHITE. Tampo vendido separadamente em AVELÃ (MDP UV), GRAFITTO CHESS (MDF BP) ou CINZA ARGILA (MDF BP).



Peso: 34kg  
Cubagem: 0.065m<sup>3</sup>



**PH 3133**  
**Balcão 80cm**  
**L 80cm x A 88cm x P 52cm**

2 gavetas 1 gavetão.  
Estrutura e frentes 100% MDP.  
Puxadores na cor preta.  
Corrediças telescópicas 300mm.  
Possui opção kit pé na cor preta.

A cor da estrutura será sempre em pintura UV AVELÃ e as frentes em pintura UV AVELÃ, GRAFITE ou OFF WHITE. Tampo vendido separadamente em AVELÃ (MDP UV), GRAFITTO CHESS (MDF BP) ou CINZA ARGILA (MDF BP).



Peso: 38kg  
Cubagem: 0.091m<sup>3</sup>



**PH 3134**  
**Balcão 120cm**  
**L 120cm x A 88cm x P 52cm**

2 portas e 1 prateleira interna.  
Estrutura e frentes 100% MDP.  
Puxadores na cor preta.  
Dobradiças caneco 35mm com amortecimento.  
Possui opção kit pé na cor preta.

A cor da estrutura será sempre em pintura UV AVELÃ e as frentes em pintura UV AVELÃ, GRAFITE ou OFF WHITE. Tampo vendido separadamente em AVELÃ (MDP UV), GRAFITTO CHESS (MDF BP) ou CINZA ARGILA (MDF BP).



Peso: 34kg  
Cubagem: 0.072m<sup>3</sup>



**PH 3140**  
**Balcão de canto 92,5cm**  
**L 92,5cm x A 88cm x P 52cm**

1 porta e 1 prateleira interna.  
Estrutura e frentes 100% MDP.  
Puxadores na cor preta.  
Dobradiças caneco 35mm com amortecimento.  
Possui opção kit pé na cor preta.

A cor da estrutura será sempre em pintura UV AVELÃ e as frentes em pintura UV AVELÃ, GRAFITE ou OFF WHITE. Tampo vendido separadamente em AVELÃ (MDP UV), GRAFITTO CHESS (MDF BP) ou CINZA ARGILA (MDF BP).



Peso: 19,750kg  
Cubagem: 0.046m<sup>3</sup>



**PH 3103**  
**Aéreo 80cm**  
**L 80cm x A 73,5cm x P 35cm**

2 portas e 1 prateleira interna.  
Estrutura 100% MDP.  
Dobradiças caneco 35mm com amortecimento  
Puxador do tipo oculto.

A cor da estrutura e frentes será sempre em pintura UV GRAFITE ou OFF WHITE.



Peso: 12,4kg  
Cubagem: 0.036m<sup>3</sup>



**PH 3104**  
**Aéreo 80cm**  
**L 80cm x A 37cm x P 35cm**

1 porta basculante  
Estrutura 100% MDP.  
Dobradiças caneco 35mm com amortecimento e pistão a gás.  
Puxador do tipo oculto.

A cor da estrutura e frentes será sempre em pintura UV GRAFITE ou OFF WHITE.



Peso: 41,4kg  
Cubagem: 0.103m<sup>3</sup>



**PH 3135**  
**Balcão 120cm**  
**L 120cm x A 88cm x P 52cm**

1 porta com 1 prateleira interna, 2 gavetas e 1 gavetão.  
Estrutura e frentes 100% MDP.  
Puxadores na cor preta.  
Dobradiças caneco 35mm com amortecimento e corrediças telescópicas 300mm.  
Possui opção kit pé na cor preta.

A cor da estrutura será sempre em pintura UV AVELÃ e as frentes em pintura UV AVELÃ, GRAFITE ou OFF WHITE. Tampo vendido separadamente em AVELÃ (MDP UV), GRAFITTO CHESS (MDF BP) ou CINZA ARGILA (MDF BP).



Peso: 47,2kg  
Cubagem: 0.090m<sup>3</sup>



**PH 3146**  
**Balcão 120cm**  
**L 120cm x A 88,5cm x P 51,5cm**

2 portas, 2 gavetas e 1 gavetão.  
Estrutura e frentes 100% MDP.  
Puxadores na cor preta.  
Dobradiças caneco 35mm com amortecimento.  
Possui opção kit pé na cor preta.

A cor da estrutura será sempre em pintura UV AVELÃ e as frentes em pintura UV AVELÃ, GRAFITE ou OFF WHITE. Tampo vendido separadamente em AVELÃ (MDP UV).



Peso: 31kg  
Cubagem: 0.072m<sup>3</sup>




**PH 3139**  
**Balcão 80cm**  
**L 80cm x A 88cm x P 52cm**

2 gavetas, 1 gavetão e 1 toalheiro.  
Estrutura e frentes 100% MDP.  
Puxadores na cor preta.  
Corrediças telescópicas 300mm.  
Possui opção kit pé na cor preta.

A cor da estrutura será sempre em pintura UV AVELÃ e as frentes em pintura UV AVELÃ, GRAFITE ou OFF WHITE. Tampo vendido separadamente em AVELÃ (MDP UV), GRAFITTO CHESS (MDF BP) ou CINZA ARGILA (MDF BP).




Peso: 30,650kg  
Cubagem: 0.068m<sup>3</sup>



**PH 3105**  
**Aéreo 120cm**  
**L 120cm x A 73,5cm x P 35cm**

2 portas e 1 prateleira interna.  
Estrutura 100% MDP.  
Dobradiças caneco 35mm com amortecimento.  
Puxador do tipo oculto.

A cor da estrutura e frentes será sempre em pintura UV GRAFITE ou OFF WHITE.



Peso: 30kg  
Cubagem: 0.061m<sup>3</sup>



**PH 3106**  
**Aéreo de canto 92,5cm**  
**L 95,5cm x A 73,5cm x P 35cm**

1 porta com 1 prateleira interna e 1 nicho.  
Estrutura 100% MDP.  
Dobradiças caneco 35mm com amortecimento.  
Puxador do tipo oculto.

A cor da estrutura e frentes será sempre em pintura UV GRAFITE ou OFF WHITE.



Peso: 57kg  
Cubagem: 0.136m<sup>3</sup>



**PH 3137**  
**Torre quente 70cm**  
**L 70cm x A 230cm x P 52cm**

4 portas, 2 prateleiras internas e 1 prateleira externa.  
Estrutura e frentes 100% MDP.  
Puxadores na cor preta.  
Dobradiças caneco 35mm com amortecimento.  
Espaço para forno elétrico ou microondas.  
Possui opção kit pé na cor preta.

A cor da estrutura será sempre em pintura UV AVELÃ e as frentes em pintura UV AVELÃ, GRAFITE ou OFF WHITE.



Peso: 28kg  
Cubagem: 0.058m<sup>3</sup>



**PH 3138**  
**Torre nicho 40cm**  
**L 40cm x A 229cm x P 35cm**

6 nichos abertos.  
Estrutura 100% MDP.  
Possui opção kit pé na cor preta.

A cor da estrutura será sempre em pintura UV AVELÃ.



UV AVELÃ

Peso: 59kg  
Cubagem: 0.135m<sup>3</sup>



**PH 3136**  
**Cristaleira 60cm**  
**L 60cm x A 230cm x P 52cm**

1 porta com vidro canelado e 5 prateleiras internas.  
Estrutura 100% MDP e moldura em MDF.  
Puxadores na cor preta.  
Dobradiças caneco 35mm com amortecimento.  
Possui opção kit pé na cor preta.

A cor da estrutura e moldura será sempre em pintura UV AVELÃ.



UV AVELÃ

Peso: 59kg  
Cubagem: 0.135m<sup>3</sup>



**PH 3136**  
**Paineleiro 60cm**  
**L 60cm x A 230cm x P 52cm**

2 portas e 5 prateleira internas.  
Estrutura e frentes 100% MDP.  
Puxadores na cor preta.  
Dobradiças caneco 35mm com amortecimento.  
Possui opção kit pé na cor preta.

A cor da estrutura será sempre em pintura UV AVELÃ e as frentes em pintura UV AVELÃ, GRAFITE ou OFF WHITE.



UV AVELÃ GRAFITE



UV AVELÃ



UV AVELÃ



OFF WHITE

Peso: 12kg  
Cubagem: 0.032m<sup>3</sup>



**PH 3131**  
**Painel Lateral**  
**L: 50cm x A: 229cm x P: 1,5cm**

Estrutura 100% MDP.

A cor da estrutura será sempre em pintura UV na cor AVELÃ.



AVELÃ

Peso: 4,7kg  
Cubagem: 0.018m<sup>3</sup>



**PH 3142**  
**Prateleira 120cm**  
**L 120cm x A 21,5cm x P 18cm**

1 prateleira  
Suporte metálico na cor preta  
Prateleira MDP

A cor da prateleira sempre será pintura UV AVELÃ e os suportes sempre pretos.

Peso: 1,4kg  
Cubagem: 0.012m<sup>3</sup>



**PH 3143**  
**Prateleira 80cm**  
**L 80cm x A 21,5cm x P 18cm**

1 prateleira  
Suporte metálico na cor preta  
Prateleira MDP

A cor da prateleira sempre será pintura UV AVELÃ e os suportes sempre pretos.



UV AVELÃ

Peso: 1,4kg  
Cubagem: 0.012m<sup>3</sup>



**PH 3144**  
**Nicho iluminado 120cm**  
**L 120cm x A 21,5cm x P 18cm**

1 nicho  
Aplicação de fita LED  
Estrutura 100% MDP

A cor do nicho sempre será pintura UV AVELÃ.

Peso: 6,6kg  
Cubagem: 0.012m<sup>3</sup>



**PH 3145**  
**Nicho iluminado 80cm**  
**L 80cm x A 21,5cm x P 18cm**

1 nicho  
Aplicação de fita LED  
Estrutura 100% MDP

A cor do nicho sempre será pintura UV AVELÃ.



UV AVELÃ

Peso: 59,5kg  
Cubagem: 0.120m<sup>3</sup>



**PH 3141**  
**Torre quente 70cm**  
**L 70cm x A 230cm x P 52cm**

2 portas com 1 prateleira interna, 1 prateleira externa, 1 gaveta e 1 gavetão.  
Estrutura e frentes 100% MDP.  
Puxadores na cor preta.  
Dobradiças caneco 35mm com amortecimento e corrediças telescópicas 300mm.  
Espaço para forno elétrico e microondas.  
Possui opção kit pé na cor preta.

A cor da estrutura será sempre em pintura UV AVELÃ e as frentes em pintura UV AVELÃ, GRAFFITO ou OFF WHITE.



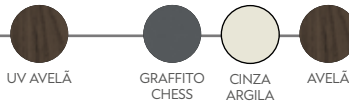
Peso: 31kg  
Cubagem: 0.079m<sup>3</sup>



**PH 3068**  
**Bancada ilha 120cm**  
**L 120cm x A 112cm x P 35,5cm**

Estrutura 100% MDF.  
Sapatas reguláveis.

A cor da estrutura sempre será pintura UV AVELÃ. Já o tampo será em Graffito Chess (MDF BP), Cinza Argila (MDF BP) ou Avelã (MDP pintura UV)



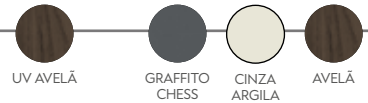
Peso: 54kg  
Cubagem: 0.109m<sup>3</sup>



**PH 3069**  
**Bancada ilha 200cm**  
**L 200cm x A 112cm x P 35,5cm**

Estrutura 100% MDF.  
Sapatas reguláveis.

A cor da estrutura sempre será pintura UV AVELÃ. Já o tampo será em Graffito Chess (MDF BP), Cinza Argila (MDF BP) ou Avelã (MDP pintura UV)



Peso: 12,9kg  
Cubagem: 0.031m<sup>3</sup>



**PH 3049**  
**Tampo 120cm**  
**L 120cm x A 10cm x P 52,5cm**

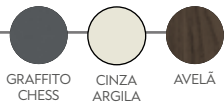
Acabamento poderá ser Graffito Chess (MDF BP), Cinza Argila (MDF BP) ou Avelã (MDP pintura UV)

Peso: 4,150kg  
Cubagem: 0.024m<sup>3</sup>



**PH 3050**  
**Tampo 80cm | Cooktop 5 bocas**  
**L 80cm x A 3cm x P 52,5cm**

Acabamento poderá ser Graffito Chess (MDF BP), Cinza Argila (MDF BP) ou Avelã (MDP pintura UV)



Peso: 11kg  
Cubagem: 0.031m<sup>3</sup>



**PH 3064**  
**Tampo canto 94,5cm**  
**L 94,5cm x A 10cm x P 52,5cm**

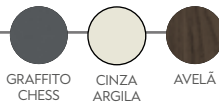
Acabamento poderá ser Graffito Chess (MDF BP), Cinza Argila (MDF BP) ou Avelã (MDP pintura UV)

Peso: 4,5kg  
Cubagem: 0.024m<sup>3</sup>



**PH 3116**  
**Tampo 80cm | Cooktop 4 bocas deslocado**  
**L 80cm x A 3cm x P 52,5cm**

Acabamento poderá ser Graffito Chess (MDF BP), Cinza Argila (MDF BP) ou Avelã (MDP pintura UV)



Peso: 7,2kg  
Cubagem: 0.024m<sup>3</sup>



**PH 3047**  
**Tampo 80cm**  
**L 80cm x A 10cm x P 52,5cm**

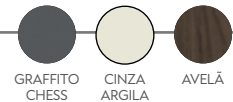
Acabamento poderá ser Graffito Chess (MDF BP), Cinza Argila (MDF BP) ou Avelã (MDP pintura UV)

Peso: 4,5kg  
Cubagem: 0.024m<sup>3</sup>



**PH 3048**  
**Tampo 80cm | Cooktop 4 bocas**  
**L 80cm x A 3cm x P 52,5cm**

Acabamento poderá ser Graffito Chess (MDF BP), Cinza Argila (MDF BP) ou Avelã (MDP pintura UV)



cozinha  
**denver**

Contraste e visual marcante,  
onde a modernidade se une  
em uma paleta diversificada.













Peso: 23kg  
Cubagem: 0.053m<sup>3</sup>



**PH 3107**  
**Balcão inferior 80cm**  
**L: 80cm x A: 88cm x P: 50,3cm**

2 portas e 1 prateleira interna | Estrutura 100% MDP.  
Dobradiça caneco 35mm com amortecimento.  
Opção de tampo cooktop 4 e 5 bocas.  
Sapatas reguláveis.

A cor da estrutura será sempre em pintura UV FREIJÓ ROCKS, já as frentes serão em pintura UV BRANCO ÁRTICO ou CINZA GRAFITE.



Peso: 30kg  
Cubagem: 0.063m<sup>3</sup>



**PH 3108**  
**Balcão inferior 80cm**  
**L: 80cm x A: 88cm x P: 50,3cm**

2 gavetas e 1 gavetão | Estrutura 100% MDP.  
Corrediça telescópica 300mm.  
Opção de tampo cooktop 4 e 5 bocas.  
Sapatas reguláveis.

A cor da estrutura será sempre em pintura UV FREIJÓ ROCKS, já as frentes serão em pintura UV BRANCO ÁRTICO ou CINZA GRAFITE.



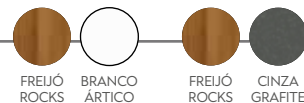
Peso: 30kg  
Cubagem: 0.070m<sup>3</sup>



**PH 3109**  
**Balcão inferior com toalheiro 80 cm**  
**L: 80cm x A: 88cm x P: 50,3cm**

2 gavetas, 1 gavetão e 1 toalheiro | Estrutura 100% MDP.  
Corrediça telescópica 300mm.  
Possibilidade de montagem para ambos os lados.  
Opção de tampo cooktop 4 bocas deslocado ou fechado.  
Sapatas reguláveis.

A cor da estrutura será sempre em pintura UV FREIJÓ ROCKS, já as frentes serão em pintura UV BRANCO ÁRTICO ou CINZA GRAFITE.



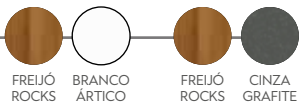
Peso: 39,6kg  
Cubagem: 0.094m<sup>3</sup>



**PH 3149**  
**Balcão 120cm**  
**L: 120 cm x A: 88 cm x P: 50 cm**

2 portas com 1 prateleira interna, 2 gavetas e 1 gavetão.  
Estrutura 100% MDP.  
Corrediças telescópicas 300mm.  
Dobradiças caneco 35mm com amortecimento.  
Sapatas Reguláveis.

A cor da estrutura será sempre em pintura UV FREIJÓ ROCKS, já as frentes serão em pintura UV BRANCO ÁRTICO ou CINZA GRAFITE.



Peso: 18,5kg  
Cubagem: 0.046m<sup>3</sup>



**PH 3103**  
**Aéreo 80 cm**  
**L: 80cm x A: 73,5cm x P: 35cm**

2 portas e 1 prateleira interna | Estrutura 100% MDP.  
Dobradiça caneco 35mm com amortecimento.  
Puxador oculto.

A cor da estrutura e frentes será sempre em pintura UV FREIJÓ ROCKS.  
Opção porta lisa ou ripada.



Peso: 11,3kg  
Cubagem: 0.036m<sup>3</sup>



**PH 3104**  
**Aéreo 80 cm basculante**  
**L: 80cm x A: 37cm x P: 35cm**

Estrutura 100% MDP.  
Dobradiça caneco 35mm com amortecimento e pistão a gás.  
Puxador oculto.

A cor da estrutura e frentes será sempre em pintura UV FREIJÓ ROCKS.  
Opção porta lisa ou ripada.



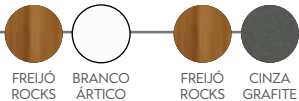
Peso: 30kg  
Cubagem: 0.061m<sup>3</sup>



**PH 3112**  
**Balcão inferior de canto 92,5 cm**  
**L: 92,5cm x A: 88cm x P: 50,3cm**

1 porta e 1 prateleira interna | Estrutura 100% MDP.  
Dobradiça caneco 35mm com amortecimento.  
Opção de tampo.  
Puxador oculto.  
Sapatas reguláveis.

A cor da estrutura será sempre em pintura UV FREIJÓ ROCKS, já as frentes serão em pintura UV BRANCO ÁRTICO ou CINZA GRAFITE.



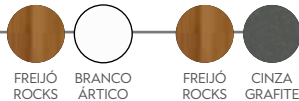
Peso: 35kg  
Cubagem: 0.081m<sup>3</sup>



**PH 3111**  
**Balcão inferior 120 cm**  
**L: 120cm x A: 88cm x P: 50,3cm**

2 portas e 1 prateleira interna | Estrutura 100% MDP.  
Corrediça telescópica 300mm.  
Dobradiça caneco com 35mm de amortecedor.  
Opção de tampo.  
Puxador oculto.  
Sapatas reguláveis.

A cor da estrutura será sempre em pintura UV FREIJÓ ROCKS, já as frentes serão em pintura UV BRANCO ÁRTICO ou CINZA GRAFITE.



Peso: 39kg  
Cubagem: 0.087m<sup>3</sup>



**PH 3110**  
**Balcão inferior 120 cm**  
**L: 120cm x A: 88cm x P: 50,3cm**

1 porta com 1 prateleira interna, 1 porta temperos, 1 gaveta e 1 gavetão. Estrutura 100% MDP.  
Corrediça telescópica 300mm.  
Dobradiça caneco 35mm com amortecimento.  
Opção de tampo.  
Puxador oculto.  
Sapatas reguláveis.

A cor da estrutura será sempre em pintura UV FREIJÓ ROCKS, já as frentes serão em pintura UV BRANCO ÁRTICO ou CINZA GRAFITE.



Peso: 29,28kg  
Cubagem: 0.068m<sup>3</sup>



**PH 3105**  
**Aéreo 120 cm**  
**L: 120cm x A: 73,5cm x P: 35cm**

2 portas e 1 prateleira interna | Estrutura 100% MDP.  
Dobradiça caneco 35mm com amortecimento.  
Puxador oculto.

A cor da estrutura e frentes será sempre em pintura UV FREIJÓ ROCKS.  
Opção porta lisa ou ripada.



Peso: 30,5kg  
Cubagem: 0.061m<sup>3</sup>



**PH 3106**  
**Aéreo de canto com nicho**  
**L: 92,5cm x A: 73,5cm x P: 35cm**

1 porta, 1 prateleira interna e nicho | Estrutura 100% MDP.  
Dobradiça caneco 35mm 165° com amortecimento.  
Puxador oculto.

A cor da estrutura e frentes será sempre em pintura UV FREIJÓ ROCKS.  
Opção porta lisa ou ripada.



Peso: 63kg  
Cubagem: 0.135m<sup>3</sup>



**PH 3114**  
**Torre quente**  
**L: 70cm x A: 230cm x P: 50cm**

2 portas com 2 prateleiras internas, 1 prateleira externa, 1 gaveta e 1 gavetão | Estrutura 100% MDP.  
Dobradiça caneco 35mm com amortecimento.  
Corrediça telescópica 300mm.  
Espaço para forno elétrico e microondas.  
Puxador oculto.

A cor da estrutura será sempre em pintura UV FREIJÓ ROCKS, já as frentes serão em pintura UV BRANCO ÁRTICO ou CINZA GRAFITE.



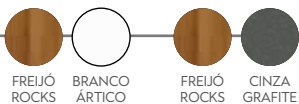
Peso: 58kg  
Cubagem: 0.134m<sup>3</sup>



**PH 3115**  
**Torre quente**  
**L: 70cm x A: 230cm x P: 50cm**

4 portas com 2 prateleiras internas, 1 prateleira externa | Estrutura 100% MDP.  
Dobradiça caneco 35mm com amortecimento.  
Espaço para forno elétrico ou microondas.  
Puxador oculto.  
Sapatas reguláveis.

A cor da estrutura será sempre em pintura UV FREIJÓ ROCKS, já as frentes serão em pintura UV BRANCO ÁRTICO ou CINZA GRAFITE.



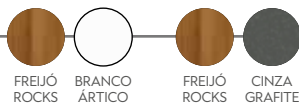
Peso: 58kg  
Cubagem: 0.137m<sup>3</sup>



**PH 3113**  
**Paineleiro**  
**L: 60 cm x A: 229 cm x P: 50cm**

2 portas e 5 prateleiras internas | Estrutura 100% MDP.  
Dobradiça caneco 35mm com amortecimento.  
Puxador oculto.  
Sapatas reguláveis.

A cor da estrutura será sempre em pintura UV FREIJÓ ROCKS, já as frentes serão em pintura UV BRANCO ÁRTICO ou CINZA GRAFITE.



Peso: 31kg  
Cubagem: 0.079m<sup>3</sup>



**PH 3068**  
**Bancada 120 cm**  
**L: 120,2 cm X A: 111,7 cm x P: 35,5 cm**

Estrutura 100% MDF.  
Sapatas reguláveis.

A cor da estrutura será sempre em pintura UV na cor Freijó Rocks. Já o tampo será em Grafitto Chess (MDF BP), Cinza Argila (MDF BP) ou Freijó Rocks (Pintura UV).



Peso: 4,150kg  
Cubagem: 0.024m<sup>3</sup>



**PH 3050**  
**Tampo 80cm | Cooktop 5 bocas**  
**L:80 cm x A:3 cm x P: 52,5 cm**

Acabamento em Grafitto Chess (MDF BP), Cinza Argila (MDF BP) ou Freijó Rocks (MDP Pintura UV).

Peso: 9,65kg  
Cubagem: 0.035m<sup>3</sup>



**PH 3049**  
**Tampo 120cm**  
**L:120 cm x A:10 cm x P: 52,5 cm**

Acabamento em Grafitto Chess (MDF BP), Cinza Argila (MDF BP) ou Freijó Rocks (MDP Pintura UV).



Peso: 11kg  
Cubagem: 0.031m<sup>3</sup>



**PH 3064**  
**Tampo canto 94,5cm**  
**L:94,5 cm x A:11 cm x P: 52,5 cm**

Acabamento em Grafitto Chess (MDF BP), Cinza Argila (MDF BP) ou Freijó Rocks (MDP Pintura UV).

Peso: 4,5kg  
Cubagem: 0.024m<sup>3</sup>



**PH 3116**  
**Tampo 80cm**  
**Cooktop 4 bocas deslocado**  
**L:80 cm x A:3 cm x P: 52,5 cm**

Acabamento em Grafitto Chess (MDF BP), Cinza Argila (MDF BP) ou Freijó Rocks (MDP Pintura UV).



Peso: 54kg  
Cubagem: 0.109m<sup>3</sup>



**PH 3069**  
**Bancada 200 cm**  
**L: 200 cm x A: 112 cm x P: 35,5 cm**

Estrutura 100% MDF.  
Sapatas reguláveis.

A cor da estrutura será sempre em pintura UV na cor Freijó Rocks. Já o tampo será em Grafitto Chess (MDF BP), Cinza Argila (MDF BP) ou Freijó Rocks (Pintura UV).



GRAFITTO  
CHESS    CINZA  
ARGILA    FREIJÓ  
ROCKS

Peso: 12kg  
Cubagem: 0.032m<sup>3</sup>



**PH 3131**  
**Painel Lateral**  
**L: 50 cm x A: 229 cm x P: 1,5 cm**

Estrutura MDF 15mm

A cor da estrutura será sempre em pintura UV na cor FREIJÓ ROCKS.



FREIJÓ  
ROCKS

Peso: 7,2kg  
Cubagem: 0.024m<sup>3</sup>



**PH 3047**  
**Tampo 80cm**  
**L: 80 cm x A: 10 cm x P: 52,5 cm**

Acabamento em Grafitto Chess (MDF BP), Cinza Argila (MDF BP) ou Freijó Rocks (MDP Pintura UV).

Peso: 4,5kg  
Cubagem: 0.024m<sup>3</sup>



**PH 3048**  
**Tampo 80cm | Cooktop 4 bocas**  
**L: 80 cm x A: 3 cm x P: 52,5 cm**

Acabamento em Grafitto Chess (MDF BP), Cinza Argila (MDF BP) ou Freijó Rocks (MDP Pintura UV).



GRAFITTO  
CHESS    CINZA  
ARGILA    FREIJÓ  
ROCKS



cozinha  
**évora**

Estilo provençal,  
ambiente delicado.













As modulações da **Cozinha Évara** também podem compor **outros ambientes**, como banheiro e lavanderia, além de outras possibilidades que a sua criatividade imaginar.

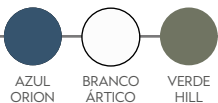
Peso : 49,75kg  
Cubagem: 0.107m<sup>3</sup>



**PH3117**  
**Balcão 120cm**  
**L: 120cm x A: 86,5cm x P: 52cm**

1 porta com 1 prateleira, 2 gavetas e 1 gavetão.  
Estrutura e frentes 100% MDF.  
Puxadores metálicos estilo pontual com pintura preta.  
Dobradiças caneco 35mm com amortecimento.  
Corrediças telescópicas 300 mm.

A cor da estrutura e das frentes será sempre em pintura UV VERDE HILL, BRANCO ÁRTICO ou AZUL ORION. Tampo vendido separadamente em CARVALHO NATURE (MDP UV) ou CINZA ARGILA (MDF BP).



AZUL ORION BRANCO ÁRTICO VERDE HILL

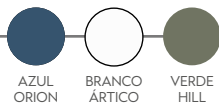
Peso: 41,8kg  
Cubagem: 0.091m<sup>3</sup>



**PH3118**  
**Balcão 120cm**  
**L: 120cm x A: 86,5cm x P: 52,5cm**

2 portas e 1 prateleira interna.  
Estrutura e frentes 100% MDF.  
Puxadores metálicos estilo pontual com pintura preta.  
Dobradiças caneco 35mm com amortecimento.

A cor da estrutura e das frentes será sempre em pintura UV VERDE HILL, BRANCO ÁRTICO ou AZUL ORION. Tampo vendido separadamente em CARVALHO NATURE (MDP UV) ou CINZA ARGILA (MDF BP).



AZUL ORION BRANCO ÁRTICO VERDE HILL

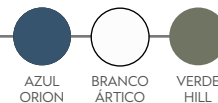
Peso: 25kg  
Cubagem: 0.049m<sup>3</sup>



**PH3148**  
**Balcão 120cm**  
**L: 120cm x A: 86,5cm x P: 52cm**

2 portas com uma prateleira interna e 3 gavetas  
Estrutura 100% MDF.  
Puxadores metálicos estilo pontual com pintura preta.  
Dobradiças caneco 35mm com amortecimento e pistão a gás.

A cor da estrutura será sempre em pintura UV VERDE HILL, BRANCO ÁRTICO ou AZUL ORION. Tampo vendido separadamente em CARVALHO NATURE (MDP UV) ou CINZA ARGILA (MDF BP).



AZUL ORION BRANCO ÁRTICO VERDE HILL

Peso: 18kg  
Cubagem: 0.045m<sup>3</sup>



**PH3070**  
**Balcão Prateleira**  
**L: 78,5 cm x A: 90 cm x P 18,5cm**

Estrutura MDF  
Tampo em MDF BP ou MDP pintura UV  
Com sapata regulável  
Estrutura tubular em ferro  
Fixação com Minifix

A cor da estrutura será em pintura UV VERDE HILL, BRANCO ÁRTICO ou AZUL ORION. Já o tampo será em CARVALHO NATURE (MDP UV) ou CINZA ARGILA (MDF BP). A estrutura tubular em ferro será sempre na cor preta.



AZUL ORION BRANCO ÁRTICO VERDE HILL CARVALHO NATURE CINZA ARGILA

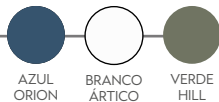
Peso: 10kg  
Cubagem: 0.034m<sup>3</sup>



**PH3061**  
**Balcão toalheiro 18,5 cm**  
**L: 18,5cm x A: 86,5cm x P: 52cm**

Estrutura 100% MDF.  
Porta toalhas com trilho telescópico 400mm

A cor da estrutura será sempre em pintura UV VERDE HILL, BRANCO ÁRTICO ou AZUL ORION. Tampo vendido separadamente em CARVALHO NATURE (MDP UV) ou CINZA ARGILA (MDF BP).



AZUL ORION BRANCO ÁRTICO VERDE HILL

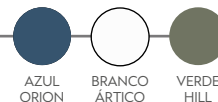
Peso: 32.5kg  
Cubagem: 0.066m<sup>3</sup>



**PH3122**  
**Aéreo 120cm**  
**L: 120cm x A: 72cm x P: 33,5cm**

2 portas e 1 prateleira interna.  
Estrutura e frentes 100% MDF.  
Puxadores metálicos estilo pontual com pintura preta.  
Dobradiças caneco 35mm com amortecimento.

A cor da estrutura e das frentes será sempre em pintura UV VERDE HILL, BRANCO ÁRTICO ou AZUL ORION.



AZUL ORION BRANCO ÁRTICO VERDE HILL

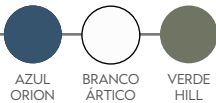
Peso: 28,85kg  
Cubagem: 0.063m<sup>3</sup>



**PH3119**  
**Balcão 80cm**  
**L: 80cm x A: 86,5cm x P: 52,5cm**

2 portas e 1 prateleira interna.  
Estrutura e frentes 100% MDF.  
Puxadores metálicos estilo pontual com pintura preta.  
Dobradiças caneco 35mm com amortecimento.

A cor da estrutura e das frentes será sempre em pintura UV VERDE HILL, BRANCO ÁRTICO ou AZUL ORION. Tampo vendido separadamente em CARVALHO NATURE (MDP UV) ou CINZA ARGILA (MDF BP).



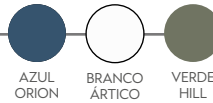
Peso: 36,8kg  
Cubagem: 0.074m<sup>3</sup>



**PH3120**  
**Balcão 80cm**  
**L: 80cm x A: 86,5cm x P: 52,5cm**

2 gavetas e 1 gavetão.  
Estrutura e frentes 100% MDF.  
Puxadores metálicos estilo pontual com pintura preta.  
Corrediças telescópicas 300 mm.

A cor da estrutura e das frentes será sempre em pintura UV VERDE HILL, BRANCO ÁRTICO ou AZUL ORION. Tampo vendido separadamente em CARVALHO NATURE (MDP UV) ou CINZA ARGILA (MDF BP).



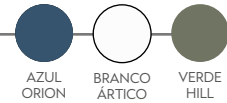
Peso: 26,25kg  
Cubagem: 0.063m<sup>3</sup>



**PH3121**  
**Balcão de canto 92,5cm**  
**L: 92,5cm x A: 86,5cm x P: 52cm**

1 porta e 1 prateleira interna.  
Estrutura e frentes 100% MDF.  
Puxadores metálicos estilo pontual com pintura preta.  
Dobradiças caneco 35mm com amortecimento.

As cores da estrutura e frentes será sempre em pintura UV VERDE HILL, BRANCO ÁRTICO ou AZUL ORION. Tampo vendido separadamente em CARVALHO NATURE (MDP UV) ou CINZA ARGILA (MDF BP).



Peso: 21,75kg  
Cubagem: 0.042m<sup>3</sup>



**PH3123**  
**Aéreo 80cm**  
**L: 80cm x A: 72cm x P: 33,5cm**

2 portas e 1 prateleira interna.  
Estrutura e frentes 100% MDF.  
Puxadores metálicos estilo pontual com pintura preta.  
Dobradiças caneco 35mm com amortecimento.

A cor da estrutura e das frentes será sempre em pintura UV VERDE HILL, BRANCO ÁRTICO ou AZUL ORION.



Peso: 12,4kg  
Cubagem: 0.025m<sup>3</sup>



**PH3124**  
**Aéreo 80cm basculante**  
**L: 80cm x A: 35,5cm x P: 35,5cm**

1 porta basculante.  
Estrutura e frente 100% MDF.  
Puxadores metálicos estilo pontual com pintura preta.  
Dobradiças caneco 35mm com amortecimento e pistão a gás.

A cor da estrutura e das frentes será sempre em pintura UV VERDE HILL, BRANCO ÁRTICO ou AZUL ORION.



Peso: 29,35kg  
Cubagem: 0.066m<sup>3</sup>



**PH3122**  
**Aéreo 120cm**  
**L: 120cm x A: 72cm x P: 33,5cm**

2 portas com vidro e 1 prateleira interna.  
Estrutura 100% MDF e moldura em MDF e vidro incolor.  
Puxadores metálicos estilo pontual com pintura preta.  
Dobradiças caneco 35mm com amortecimento.

A cor da estrutura e das frentes será sempre em pintura UV VERDE HILL, BRANCO ÁRTICO ou AZUL ORION.



Peso: 31,75kg  
Cubagem: 0.08m<sup>3</sup>



**PH3125**  
**Aéreo de canto 92,5 cm**  
**L: 92,5cm x A: 72cm x P: 33,5cm**

1 porta, 1 prateleira interna e 2 nichos.  
Estrutura e frente 100% MDF.  
Puxadores metálicos estilo pontual com pintura preta.  
Dobradiças caneco 35mm com amortecimento.

A cor da estrutura e da frente será sempre em pintura UV VERDE HILL, BRANCO ÁRTICO ou AZUL ORION.



Peso: 55kg  
Cubagem: 0.134m<sup>3</sup>



**PH3126**  
**Paneleiro 60cm**  
**L: 60cm x A: 230cm x P: 52cm**

2 portas e 5 prateleiras internas.  
Estrutura e frentes 100% MDF.  
Puxadores metálicos estilo pontual com pintura preta.  
Dobradiças caneco 35mm com amortecimento.

A cor da estrutura e das frentes será sempre em pintura UV VERDE HILL, BRANCO ÁRTICO ou AZUL ORION.



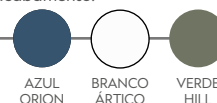
Peso: 63,4kg  
Cubagem: 0.134m<sup>3</sup>



**PH3127**  
**Torre quente com basculante 70cm**  
**L: 70cm x A: 231cm x P: 52,5cm**

2 portas, 1 prateleira interna, 2 prateleiras externas e 1 porta basculante.  
Estrutura e frentes 100% MDF.  
Puxadores metálicos estilo pontual com pintura preta.  
Dobradiças caneco 35mm com amortecimento e pistão a gás.  
Espaço para forno elétrico e microondas.

A cor da estrutura e das frentes será sempre em pintura UV VERDE HILL, BRANCO ÁRTICO ou AZUL ORION. Tampo em CARVALHO NATURE (MDP UV) ou CINZA ARGILA (MDF BP). O tampo não é vendido separadamente, está incluso no PH, só é necessário escolher o acabamento.



Peso: : 7,75kg  
Cubagem: 0.02m<sup>3</sup>



**PH3063**  
**Nicho aéreo 18,5 cm**  
**L: 18,5cm x A: 72cm x P: 33,5cm**

2 nichos.

Estrutura 100% MDF  
A cor da estrutura será sempre em pintura UV VERDE HILL, BRANCO ÁRTICO ou AZUL ORION..



Peso: 13,6kg  
Cubagem: 0,033m<sup>3</sup>



**PH3147**  
**Nicho aéreo para microondas 18,5 cm**  
**L: 61,5cm x A: 72cm x P: 45cm**

4 nichos.

Estrutura 100% MDF  
Espaço para forno elétrico e microondas.

A cor da estrutura será sempre em pintura UV VERDE HILL, BRANCO ÁRTICO ou AZUL ORION..



Peso: 31kg  
Cubagem: 0.079m<sup>3</sup>



**PH3068**  
**Bancada 120 cm**  
**L: 120cm X A: 111,7cm x P: 35,5cm**

Estrutura 100% MDF

A cor da estrutura será sempre em pintura UV VERDE HILL, BRANCO ÁRTICO ou AZUL ORION. Já o tampo será em CARVALHO NATURE (MDP UV) ou CINZA ARGILA (MDF BP).



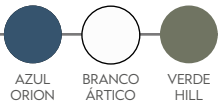
Peso: 67,15kg  
Cubagem: 0.143m<sup>3</sup>



**PH3128**  
**Torre quente com quatro portas 70 cm**  
**L: 70cm x A: 231cm x P: 52,5cm**

4 portas, 1 prateleira externa e 2 prateleiras internas.  
Estrutura e frentes 100% MDF.  
Puxadores metálicos estilo pontual com pintura preta.  
Dobradiças caneco 35mm com amortecimento.  
Espaço para forno elétrico ou microondas.

A cor da estrutura e das frentes será sempre em pintura UV VERDE HILL, BRANCO ÁRTICO ou AZUL ORION. Tampo em CARVALHO NATURE (MDP UV) ou CINZA ARGILA (MDF BP). O tampo não é vendido separadamente, está incluso no PH, só é necessário escolher o acabamento.



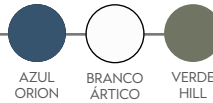
Peso: 55kg  
Cubagem: 0.134m<sup>3</sup>



**PH3126**  
**Cristaleira 60 cm**  
**L: 60cm x A: 231cm x P: 52,5cm**

1 porta com vidro e 5 prateleiras internas.  
Estrutura 100% MDF, moldura em MDF e vidro incolor  
Puxadores metálicos estilo pontual com pintura preta.  
Dobradiças caneco 35mm com amortecimento

A cor da estrutura e da frente será sempre em pintura UV VERDE HILL, BRANCO ÁRTICO ou AZUL ORION.



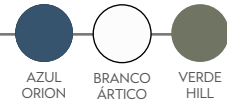
Peso: 37,7kg  
Cubagem: 0.072m<sup>3</sup>



**PH3129**  
**Aéreo cristaleira 80 cm**  
**L: 80cm x A: 141cm x P: 33,5cm**

2 portas com 3 prateleiras internas.  
Estrutura 100% MDF, moldura em MDF e vidro incolor.  
Dobradiças caneco 35mm com amortecimento.  
Puxadores metálicos estilo pontual com pintura preta.

A cor da estrutura e das frentes será sempre em pintura UV VERDE HILL, BRANCO ÁRTICO ou AZUL ORION. Deve ser usado com PH3119 (80 cm 2 portas) ou PH3120 (80 cm 3 gavetas) + Tampo vendido separadamente em CARVALHO NATURE (MDP UV) ou CINZA ARGILA (MDF BP).



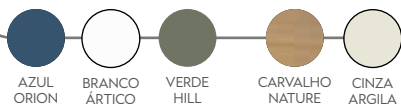
Peso: 54kg  
Cubagem: 0.109m<sup>3</sup>



**PH3069**  
**Bancada 200 cm**  
**L: 200cm x A: 111,7cm x P: 35,5 cm**

Estrutura 100% MDF.  
Sapatas reguláveis.

A cor da estrutura será sempre em pintura UV VERDE HILL, BRANCO ÁRTICO ou AZUL ORION. Já o tampo será em CARVALHO NATURE (MDP UV) ou CINZA ARGILA (MDF BP).



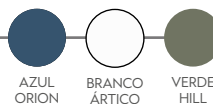
Peso: 14kg  
Cubagem: 0.033m<sup>3</sup>



**PH 3130**  
**Painel Lateral**  
**L: 52cm x A: 230cm x P: 1,5cm**

Estrutura MDF.

A cor da estrutura será sempre em pintura UV na cor BRANCO ÁRTICO, VERDE HILL ou AZUL ORION.



Peso: 7,2kg  
Cubagem: 0.024m<sup>3</sup>



**PH3047**  
**Tampo 80cm**  
**L: 80 cm x A: 10 cm x P: 52,5 cm**

Acabamento em CARVALHO NATURE (MDP UV) ou CINZA ARGILA (MDF BP).

Peso: 4,5kg  
Cubagem: 0.024m<sup>3</sup>



**PH3048**  
**Tampo 80cm | Cooktop 4 bocas**  
**L: 80 cm x A: 3 cm x P: 52,5 cm**

Acabamento em CARVALHO NATURE (MDP UV) ou CINZA ARGILA (MDF BP).



Peso: 4,15kg  
Cubagem: 0.024m<sup>3</sup>



**PH3050**  
**Tampo 80cm | Cooktop 5 bocas**  
**L:80 cm x A:3 cm x P: 52,5 cm**

Acabamento em CARVALHO NATURE (MDP UV)  
ou CINZA ARGILA (MDF BP).

Peso: 9,65kg  
Cubagem: 0.035m<sup>3</sup>



**PH3049**  
**Tampo 120cm**  
**L:120 cm x A:10 cm x P: 52,5 cm**

Acabamento em CARVALHO NATURE (MDP UV)  
ou CINZA ARGILA (MDF BP).



CARVALHO  
NATURE    CINZA  
ARGILA

Peso: 11kg  
Cubagem: 0.031m<sup>3</sup>



**PH3064**  
**Tampo Canto 94,5cm**  
**L:94,5 cm x A:10 cm x P: 52,5 cm**

Acabamento em CARVALHO NATURE (MDP UV)  
ou CINZA ARGILA (MDF BP).

Peso: 10.85kg  
Cubagem: 0.006m<sup>3</sup>



**PH3065**  
**Tampo 18,5 cm | Toalheiro**  
**L:18,5 cm x A:10 cm x P: 52,5 cm**

Acabamento em CARVALHO NATURE (MDP UV)  
ou CINZA ARGILA (MDF BP).



CARVALHO  
NATURE    CINZA  
ARGILA



cozinha  
**versalis**

Versatilidade que  
transforma seu espaço.













Peso: 49.750kg  
Cubagem: 0.112m<sup>3</sup>



**PH 3038**  
**Balcão Inferior 120cm**  
**L 120cm x A 86,5cm x P 52,5cm**

Estrutura 100% MDF 15mm  
1 porta, 1 prateleira interna, 2 gavetas e 1 gavetão  
Corrediças telescópicas 350mm  
Dobradiças com amortecimento 35mm  
Puxadores em alumínio champagne  
Opção de tampo  
Cozinha com pés em polímero cor champagne  
\*Kit pés vendidos separadamente: 5 pés - ref. 1768693

A cor da estrutura será sempre em pintura UV na cor FREIJÓ, já as portas serão em MDF | BP, nas opções GRAFITTO CHESS ou CINZA ARGILA



Peso: 41.800kg  
Cubagem: 0.095m<sup>3</sup>



**PH 3039**  
**Balcão inferior 120cm**  
**L 120cm x A 86,5cm x P 52,5cm**

Estrutura 100% MDF 15mm  
2 portas, 1 prateleira interna em MDF | BP  
Dobradiças com amortecimento 35mm  
Puxadores em alumínio champagne  
Opção de tampo  
\*Kit pés vendidos separadamente: 5 pés - ref. 1768693  
Cozinha com pés em polímero cor champagne

A cor da estrutura será sempre em pintura UV na cor FREIJÓ, já as portas serão em MDF | BP, nas opções GRAFITTO CHESS ou CINZA ARGILA



Peso: 28.950kg  
Cubagem: 0.066m<sup>3</sup>



**PH 3040**  
**Balcão inferior 80cm**  
**L 80cm x A 86,5cm x P 52,5cm**

Estrutura 100% MDF 15mm  
2 portas, 1 prateleira interna em MDF | BP

Dobradiças com amortecimento 35mm  
Puxadores em alumínio champagne  
Opção de tampo  
Cozinha com pés em polímero cor champagne  
\*Kit pés vendidos separadamente: 4 pés - ref. 1768692

A cor da estrutura será sempre em pintura UV na cor FREIJÓ, já as portas serão em MDF | BP, nas opções GRAFITTO CHESS ou CINZA ARGILA



Peso: 10kg  
Cubagem: 0.034m<sup>3</sup>



**PH 3061**  
**Balcão Toalheiro 18,5cm**  
**L 18,5cm x A 86,5cm x P 52cm**

100% MDF 15mm  
Tampo vendido separadamente  
Porta toalhas com corrediças telescópicas 400mm

A cor da estrutura será sempre em pintura UV na cor FREIJÓ.



Peso: 21.550kg  
Cubagem: 0.046m<sup>3</sup>



**PH 3044**  
**Aéreo 80cm**  
**L 80cm x A 72cm x P 33,5cm**

Estrutura 100% MDF 15mm  
2 portas com 1 prateleira interna em MDF | BP  
Dobradiças com amortecimento 35mm  
Puxadores em alumínio champagne

A cor da estrutura será sempre em pintura UV na cor FREIJÓ, já as portas serão em MDF | BP, nas opções GRAFITTO CHESS ou CINZA ARGILA



PORTAS MDF | BP: Peso: 32.500kg  
Cubagem: 0.073m<sup>3</sup>

PORTAS REFLECTA: Peso: 29,35kg  
Cubagem: 0.067m<sup>3</sup>



**PH 3045**  
**Aéreo 120cm**  
**L 120cm x A 72cm x P 33,5cm**

Estrutura 100% MDP 15mm  
Dobradiças com amortecimento 35mm  
Puxadores em alumínio champagne  
2 portas, 1 prateleira interna, com opção de vidro reflecta ou MDF | BP

A cor da estrutura será sempre em pintura UV na cor FREIJÓ, já as portas serão em MDF | BP, nas opções GRAFITTO CHESS ou CINZA ARGILA ou VIDRO REFLECTA



Peso: 35kg  
Cubagem: 0.077m<sup>3</sup>



**PH 3041**  
**Balcão inferior 80cm**  
**L 80cm x A 86,5cm x P 52,5cm**

Estrutura 100% MDF 15mm  
2 gavetas e 1 gavetão  
Gavetas em MDF | BP  
Corrediças telescópicas 350mm  
Puxadores em alumínio champagne  
Opção de tampo  
Cozinha com pés em polímero cor champagne  
\*Kit pés vendidos separadamente: 4 pés - ref. 1768692

A cor da estrutura será sempre em pintura UV na cor FREIJÓ, já as portas serão em MDF | BP, nas opções GRAFITTO CHESS ou CINZA ARGILA



Peso: 18kg  
Cubagem: 0.045m<sup>3</sup>



**PH 3070**  
**Balcão Prateleira**  
**L 78,5cm x A 90cm x P 18,5cm**

Estrutura MDF 15mm e MDF BP25mm  
Tampo engrossado 30mm MDF BP  
Com sapata regulável  
Estrutura tubular em ferro  
Fixação com Minifix

A cor da estrutura será sempre em pintura UV na cor FREIJÓ, já o tampo será em BP, nas opções GRAFITTO CHESS ou CINZA ARGILA



Peso: 31.750kg  
Cubagem: 0.063m<sup>3</sup>



**PH 3060**  
**Balcão canto 92,5cm**  
**L 92,5cm x A 86,5cm x P 52cm**

Estrutura 100% MDF 15mm  
1 porta e 1 prateleira interna  
Puxadores em alumínio champagne  
Dobradiça caneco 35mm com amortecimento e abertura de 165°  
Cozinha com pés em polímero cor champagne  
\*Kit pés vendidos separadamente: 4 pés - ref. 1768692

A cor da estrutura será sempre em pintura UV na cor FREIJÓ, já as frentes será em MDF | BP, nas opções GRAFITTO CHESS ou CINZA ARGILA



Peso: 12.600kg  
Cubagem: 0.027m<sup>3</sup>



**PH 3046**  
**Aéreo 80cm basculante**  
**L 80cm x A 35,5cm x P 33,5cm**

Estrutura 100% MDF 15mm  
1 porta basculante em MDF | BP  
Dobradiças com amortecimento 35mm  
Puxadores em alumínio champagne  
Pistão a gás

A cor da estrutura será sempre em pintura UV na cor FREIJÓ, já as portas serão em MDF | BP, nas opções GRAFITTO CHESS ou CINZA ARGILA



Peso: 15,65kg  
Cubagem: 0.072m<sup>3</sup>



**PH 3062**  
**Aéreo Canto 92,5cm**  
**L 92,5cm x A 72cm x P 52cm**

Estrutura 100% MDF 15mm  
1 porta e 1 prateleira interna  
Puxadores em alumínio champagne  
Dobradiça caneco 35mm com amortecimento e abertura de 165°  
A montagem do aéreo de canto pode ser feita com porta para o lado direito ou esquerdo.

A cor da estrutura será sempre em pintura UV na cor FREIJÓ, já as frentes será em MDF | BP, nas opções GRAFITTO CHESS ou CINZA ARGILA



Peso: 15.050kg  
Cubagem: 0.059m<sup>3</sup>



**PH 3066**  
**Nicho Industrial 80cm**  
**L 80cm x A 72cm x P 33,4cm**

Estrutura 100% MDF 15mm  
2 prateleiras  
Estrutura tubular em ferro  
Kit para fixação

A cor da estrutura será sempre em pintura UV na cor FREIJÓ, já as prateleiras será em MDF | BP, nas opções GRAFITTO CHESS ou CINZA ARGILA



Peso: 63.400kg  
Cubagem: 0.141m<sup>3</sup>



**PH 3042**  
**Torre Quente 70cm**  
**L 70cm x A 231cm x P 52,5cm**

Estrutura 100% MDF 15mm  
1 porta basculante em MDF | BP  
2 portas em BP, 1 prateleira interna e duas prateleiras externas.  
Dobradiças com amortecimento 35mm  
Puxadores de alumínio champagne  
Espaço para forno elétrico e microondas  
Cozinha com pés em polímero cor champagne  
\*Kit pés vendidos separadamente: 4 pés - ref. 1768692

A cor da estrutura será sempre em pintura UV na cor FREIJÓ, já as frentes será em MDF | BP, nas opções GRAFITTO CHESS ou CINZA ARGILA



Peso: 70.100kg  
Cubagem: 0.153m<sup>3</sup>



**PH 3043**  
**Torre Quente 70cm**  
**L 70cm x A 231cm x P 52,5cm**

Estrutura 100% MDF 15mm  
4 portas em MDF | BP, 3 prateleiras internas e 1 externa.  
Dobradiças com amortecimento 35mm  
Puxadores em alumínio champagne  
Espaço para forno elétrico ou microondas  
Cozinha com pés em polímero cor champagne  
\*Kit pés vendidos separadamente: 4 pés - ref. 1768692

A cor da estrutura será sempre em pintura UV na cor FREIJÓ, já as frentes será em MDF | BP, nas opções GRAFITTO CHESS ou CINZA ARGILA



Peso: 55.020kg  
Cubagem: 0.126m<sup>3</sup>



**PH 3059**  
**Panelheiro 60cm**  
**L 60cm x A 230,5cm x P 52cm**

Estrutura 100% MDF 15mm  
2 portas e 5 prateleiras internas  
Puxadores em alumínio champagne  
Dobradiça caneco 35mm com amortecimento  
Cozinha com pés em polímero cor champagne  
\*Kit pés vendidos separadamente: 4 pés - ref. 1768692

A cor da estrutura será sempre em pintura UV na cor FREIJÓ, já as frentes será em MDF | BP, nas opções GRAFITTO CHESS ou CINZA ARGILA



Peso: 54kg  
Cubagem: 0.109m<sup>3</sup>



**PH 3069**  
**Bancada 200cm**  
**L 200cm x A 112cm x P 35,5cm**

Estrutura MDF 15mm e 25mm  
Fixação com Minifix  
Tampo engrossado 30mm MDF BP  
Com sapata regulável

A cor da estrutura será sempre em pintura UV na cor FREIJÓ, já o tampo será em BP, nas opções GRAFITTO CHESS ou CINZA ARGILA



Peso: 14kg  
Cubagem: 0.033m<sup>3</sup>



**PH 3130**  
**Pannel Lateral**  
**L 52cm x A 230cm x P 1,5cm**

Estrutura MDF 15mm  
Sapatas reguláveis.

A cor da estrutura será sempre em pintura UV na cor FREIJÓ.



Peso: 11kg  
Cubagem: 0.031m<sup>3</sup>



**PH 3064**  
**Tampo MDF BP Canto 94,5cm**  
**L 94,5cm x A 10cm x P 52,5cm**

MDF BP 30mm

Peso: 10.850kg  
Cubagem: 0.006m<sup>3</sup>



**PH 3065**  
**Tampo MDF BP 18,5cm | Toalheiro**  
**L 18,5cm x A 10cm x P 52,5cm**

MDF BP 30mm



Peso: 7.750kg  
Cubagem: 0.020m<sup>3</sup>



**PH 3063**  
**Aéreo Nicho 18,5cm**  
**L 18,5cm x A 72cm x P 33,5cm**

100% MDF 15mm  
1 prateleira

A cor da estrutura será sempre em pintura UV na cor FREIJÓ.



FREIJÓ

Peso: 12kg  
Cubagem: 0.086m<sup>3</sup>



**PH 3067**  
**Nicho Industrial 120cm**  
**L 120cm x A 72cm x P 33,5cm**

100% MDF 15mm  
2 prateleiras  
Estrutura tubular em ferro  
Kit para fixação

A cor da estrutura será sempre em pintura UV na cor FREIJÓ, já as prateleiras será em MDF | BP, nas opções GRAFITTO CHESS ou CINZA ARGILA



FREIJÓ



GRAFITTO  
CHESS



FREIJÓ



CINZA  
ARGILA

Peso: 31kg  
Cubagem: 0.079m<sup>3</sup>



**PH 3068**  
**Bancada 120cm**  
**L120,2cm x A112cm x P35,5cm**

Estrutura MDF 15mm e 25mm  
Fixação com Minifix  
Tampo engrossado 30mm MDF | BP  
Com sapata regulável

A cor da estrutura será sempre em pintura UV na cor FREIJÓ, já o tampo será em MDF | BP, nas opções GRAFITTO CHESS ou CINZA ARGILA



FREIJÓ



GRAFITTO  
CHESS



FREIJÓ



CINZA  
ARGILA

Peso: 7.200kg  
Cubagem: 0.024m<sup>3</sup>



**PH 3047**  
**Tampo MDF BP 80cm**  
**L 80cm x A 10cm x P 52,5cm**

MDF BP 30mm

Peso: 4.500kg  
Cubagem: 0.024m<sup>3</sup>



**PH 3048**  
**Tampo MDF BP 80cm**  
**Cooktop 4 bocas**  
**L 80cm x A 3cm x P 52,5cm**

4 bocas  
MDF BP 30mm



GRAFITTO  
CHESS



CINZA  
ARGILA

Peso: 9.650kg  
Cubagem: 0.035m<sup>3</sup>



**PH 3049**  
**Tampo MDF BP 120cm**  
**L 120cm x A 10cm x P 52,5cm**

MDF BP 30mm

Peso: 4.150kg  
Cubagem: 0.024m<sup>3</sup>



**PH 3050**  
**Tampo MDF BP 80cm**  
**Cooktop 5 bocas**  
**L 80cm x A 3cm x P 52,5cm**

5 bocas  
MDF BP 30mm



GRAFITTO  
CHESS



CINZA  
ARGILA